

WB形オーダーシート

ご注文番号：
 数量：
 希望納期：

発行日：
 貴社名：
 ご担当者：

<製品形式>

| | | | | | | |
|------------------|-----------------|-------------------|-----|-----------------|--|-----------------|
| 基本形式 | ①操作方式 (1~3桁) | ②接点構成記号 (2~6桁) | | | | ③接点の種類 (0桁~) |
| WB | | | | | | |
| ④端子カバー (0~2桁) | ⑤ハンドル (2桁) | ⑥銘板台 | ⑦銘板 | ⑧銘板文字 (1~3桁) | | |
| | | K | | | | |

①操作方式 (A-338頁ご参照)

| 記号 | 操作方式 |
|-----|-----------------|
| N | 手動復帰 |
| R | 中央へ自動復帰 |
| RX | 中央へ自動復帰 (クリック式) |
| R2 | 2部へ自動復帰 |
| R8 | 8部へ自動復帰 |
| NR2 | 自動復帰・手動復帰複合 |
| NR8 | 自動復帰・手動復帰複合 |

④端子カバー (A-339頁ご参照)

| 記号 | 仕様 |
|-----|------------------|
| 無記入 | 端子カバー無し |
| C | 側面カバー (6ユニットまで) |
| LC | 上部カバー (12ユニットまで) |

*側面カバーと上部カバーの併用はできません。

⑤ハンドルの種類 (A-339頁ご参照)

ハンドル彫刻が必要な場合はご連絡ください。

| 記号 | | | 形状 |
|----|----|----|------|
| 黒 | 赤 | 緑 | |
| FK | FR | FM | フネ |
| RK | RR | RM | キウ |
| PK | PR | PM | ピストル |
| VK | VR | VM | オーバル |
| SK | SR | SM | ステッキ |

*フネハンドル (黒色) は耐候性樹脂を使用しています。

②接点構成記号 (A-81~100頁ご参照)

B形操作開閉器主要接点構成一覧表にない接点構成はオーダー品となります。
 ご希望の接点構成をご記入の上、ご提出ください。

また、オーダー品の場合、
 接点構成記号は「ユニット数+X」で表します。
 (例) ・2ユニットの場合・・・2X
 ・10ユニットの場合・・・10X

③接点の種類 (A-338頁ご参照)

| 記号 | 接点仕様 | |
|-----|-----------------|------------------------|
| 無記入 | すべての接点が銀接点 (標準) | |
| V | 0 | 全ユニット 銀ツイン接点 |
| | □ | □に指定したユニットのみ 銀ツイン接点 |
| | □~□ | |
| □・□ | | |
| G | 0 | 全ユニット 金ツイン接点 |
| | □ | □に指定したユニットのみ 金ツイン接点 |
| | □~□ | |
| | □・□ | |

⑥銘板台 (A-340頁ご参照)

| 記号 | 仕様 |
|----|--------|
| K | 黒 (標準) |

⑦銘板の種類 (A-340頁ご参照)

| 記号 | 仕様 |
|----|------------|
| N | アルミ銘板 (標準) |
| S | ステンレス銘板 |
| A | アクリル銘板 |

⑧銘板文字 (A-340頁ご参照)

| 記号 | 仕様 |
|-----|-----------------------|
| 無記入 | 銘板無し |
| 0 | 無地 |
| X | お客様ご指定文字彫刻 |
| □□□ | 印刷銘板 (A-79頁よりお選びください) |

WB形 接点構成指示書 (45°/90° 操作)

ご注文番号： _____
 数 量： _____
 希望納期： _____

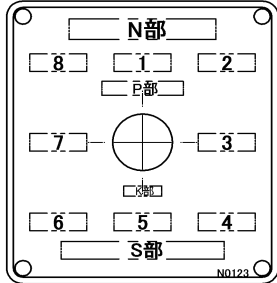
発行日： _____
 貴社名： _____
 ご担当者： _____

操作開閉器

WB形

銘板文字

N部・S部は最大全角10文字まで、その他のポジションは最大全角4文字まで彫刻可能です。



WB形

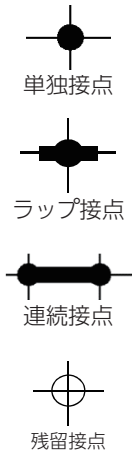
| 彫刻位置 | 彫刻文字 (2段彫り：1段目と2段目の間に*マーク) |
|------|-------------------------------|
| N部 | |
| S部 | |
| 1部 | |
| 2部 | |
| 3部 | |
| 4部 | |
| 5部 | |
| 6部 | |
| 7部 | |
| 8部 | |

接点構成図

8ノッチ操作の場合の全周回転 可 ・ 不可 ※8ノッチの場合は必ずどちらか○で囲んでください。

※使用されないノッチ番号は横線で削除ください。

接点の表し方



| | 5 | 6 | 7 | 8 | 1 | 2 | 3 | 4 | |
|-----|---|---|---|---|---|---|---|---|-----|
| 11 | | | | | | | | | 12 |
| 13 | | | | | | | | | 14 |
| 21 | | | | | | | | | 22 |
| 23 | | | | | | | | | 24 |
| 31 | | | | | | | | | 32 |
| 33 | | | | | | | | | 34 |
| 41 | | | | | | | | | 42 |
| 43 | | | | | | | | | 44 |
| 51 | | | | | | | | | 52 |
| 53 | | | | | | | | | 54 |
| 61 | | | | | | | | | 62 |
| 63 | | | | | | | | | 64 |
| 71 | | | | | | | | | 72 |
| 73 | | | | | | | | | 74 |
| 81 | | | | | | | | | 82 |
| 83 | | | | | | | | | 84 |
| 91 | | | | | | | | | 92 |
| 93 | | | | | | | | | 94 |
| 101 | | | | | | | | | 102 |
| 103 | | | | | | | | | 104 |

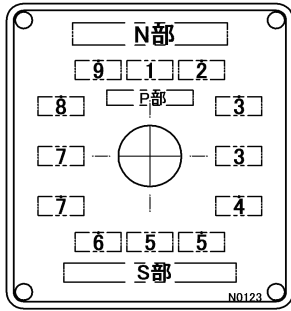
WB形 接点構成指示書 (30°/60° 操作)

ご注文番号： _____
 数 量： _____
 希望納期： _____

発行日： _____
 貴社名： _____
 ご担当者： _____

銘板文字

N部・S部は最大全角10文字まで、その他のポジションは最大全角4文字まで彫刻可能です。



WB形

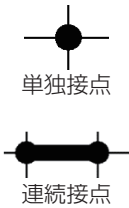
| 彫刻位置 | 彫刻文字 (2段彫り：1段目と2段目の間に*マーク) |
|------|-------------------------------|
| N部 | |
| S部 | |
| 1部 | |
| 2部 | |
| 3部 | |
| 3部 | |
| 4部 | |
| 5部 | |
| 5部 | |
| 6部 | |
| 7部 | |
| 7部 | |
| 8部 | |
| 9部 | |

接点構成図

12ノッチ操作の場合の全周回転 可 ・ 不可 ※12ノッチの場合は必ずどちらか○で囲んでください。

接点の表し方

※使用されないノッチ番号は横線で削除ください。



| | 6 | 7 | 7 | 8 | 9 | 1 | 2 | 3 | 3 | 4 | 5 | 5 | |
|-----|---|---|---|---|---|---|---|---|---|---|---|---|-----|
| 11 | | | | | | | | | | | | | 12 |
| 13 | | | | | | | | | | | | | 14 |
| 21 | | | | | | | | | | | | | 22 |
| 23 | | | | | | | | | | | | | 24 |
| 31 | | | | | | | | | | | | | 32 |
| 33 | | | | | | | | | | | | | 34 |
| 41 | | | | | | | | | | | | | 42 |
| 43 | | | | | | | | | | | | | 44 |
| 51 | | | | | | | | | | | | | 52 |
| 53 | | | | | | | | | | | | | 54 |
| 61 | | | | | | | | | | | | | 62 |
| 63 | | | | | | | | | | | | | 64 |
| 71 | | | | | | | | | | | | | 72 |
| 73 | | | | | | | | | | | | | 74 |
| 81 | | | | | | | | | | | | | 82 |
| 83 | | | | | | | | | | | | | 84 |
| 91 | | | | | | | | | | | | | 92 |
| 93 | | | | | | | | | | | | | 94 |
| 101 | | | | | | | | | | | | | 102 |
| 103 | | | | | | | | | | | | | 104 |

WB形 接点構成指示書
(45° 操作 中心22.5° 振分け)

ご注文番号： _____
 数 量： _____
 希望納期： _____

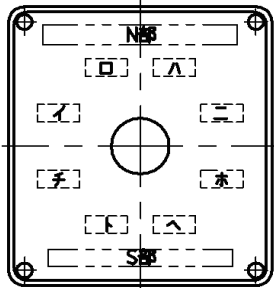
発行日： _____
 貴社名： _____
 ご担当者： _____

操作開閉器

WB形

銘板文字

N部・S部は最大全角10文字まで、その他のポジションは最大全角4文字まで彫刻可能です。



WB形

| 彫刻位置 | 彫刻文字 (2段彫り：1段目と2段目の間に*マーク) |
|------|-------------------------------|
| N部 | |
| S部 | |
| I部 | |
| K部 | |
| H部 | |
| Ni部 | |
| Ho部 | |
| He部 | |
| To部 | |
| Ch部 | |
| Ts部 | |

接点構成図

8ノッチ操作の場合の全周回転 可 ・ 不可 ※8ノッチの場合は必ずどちらか○で囲んでください。

※使用されないノッチ番号は横線で削除ください。

接点の表し方



| | ト | チ | イ | □ | ハ | ニ | ホ | へ | |
|-----|---|---|---|---|---|---|---|---|-----|
| 11 | | | | | | | | | 12 |
| 13 | | | | | | | | | 14 |
| 21 | | | | | | | | | 22 |
| 23 | | | | | | | | | 24 |
| 31 | | | | | | | | | 32 |
| 33 | | | | | | | | | 34 |
| 41 | | | | | | | | | 42 |
| 43 | | | | | | | | | 44 |
| 51 | | | | | | | | | 52 |
| 53 | | | | | | | | | 54 |
| 61 | | | | | | | | | 62 |
| 63 | | | | | | | | | 64 |
| 71 | | | | | | | | | 72 |
| 73 | | | | | | | | | 74 |
| 81 | | | | | | | | | 82 |
| 83 | | | | | | | | | 84 |
| 91 | | | | | | | | | 92 |
| 93 | | | | | | | | | 94 |
| 101 | | | | | | | | | 102 |
| 103 | | | | | | | | | 104 |