

UC形 オーダーシート

ご注文番号：
 数量：
 希望納期：

発行日：
 貴社名：
 ご担当者：

<製品形式>

基本形式	①操作方式 (1~3桁)	②接点構成記号 (2~5桁)				③接点の種類 (0~4桁)			
UC									
④ 取付仕様	⑤端子カバー (0~1桁)	⑥ ハンドル	⑦ 銘板台	⑧ 銘板	⑨銘板文字 (1~3桁)				

①操作方式 (A-380頁ご参照)

記号	操作方式
N	手動復帰
R	中央へ自動復帰
RX	中央へ自動復帰 (クリック式)

⑤端子カバー (A-381頁ご参照)

記号	仕様
無記入	端子カバー無し
K	側面カバー (6ユニットまで)

※後付できませんのでご注意ください。

②接点構成記号 (A-22~40頁ご参照)

A形操作開閉器主要接点構成一覧表よりご希望の接点構成記号をお選びください。

一覧表にない接点構成はオーダー品となります。

ご希望の接点構成をご記入の上、ご提出ください。

また、オーダー品の場合、接点構成記号は「ユニット数+X」で表します。

(例) ・2ユニットの場合・・・2X
 ・5ユニットの場合・・・5X

⑥ハンドルの種類 (A-381頁ご参照)

ハンドル彫刻が必要な場合はご連絡ください。

記号	仕様
NN	ハンドル無し
JK	TAピストル (黒)
JM	TAピストル (緑) ※

※緑色ハンドルは受注生産品 (ポリウレタン塗装品) となります。

③接点の種類 (A-380頁ご参照)

記号	接点仕様
無記入	すべての接点が銀接点 (標準)
0	全ユニット 銀ツイン接点
W	□に指定したユニットのみ、銀ツイン接点。
	□~□
	□・□

⑦銘板台 (A-381頁ご参照)

記号	仕様
N	銘板台無し
K	黒 (標準)
A	灰青

※M・T取付用は受注生産品 (塗装品) となります。

④取付仕様 (A-380頁ご参照)

記号	取付仕様
S	標準取付
M	M取付
T	T取付
H	H取付

⑧銘板の種類 (A-381頁ご参照)

[凡例] ○：有り ×：無し

記号	仕様	取付仕様			
		S	T	M	H
N	アルミ銘板 (標準)	○	○	○	○
S	ステンレス銘板	○	×	×	○
A	アクリル銘板	○	×	×	×

⑨銘板文字 (A-382頁ご参照)

記号	仕様
無記入	銘板無し
0	無地
X	お客様ご指定文字彫刻
□□□	印刷銘板 (A-20頁よりお選びください)

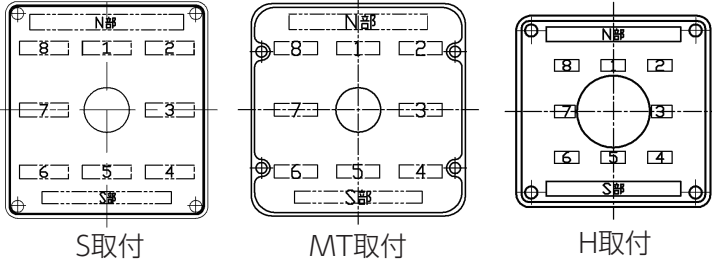
UC形 接点構成指示書 (45°/90° 操作)

ご注文番号： _____
 数 量： _____
 希望納期： _____

発行日： _____
 貴社名： _____
 ご担当者： _____

銘板文字

N部・S部は最大全角10文字まで、その他のポジションは最大全角4文字まで彫刻可能です。



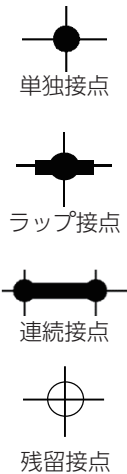
彫刻位置	彫刻文字 (2段彫り：1段目と2段目の間に*マーク)
N部	
S部	
1部	
2部	
3部	
4部	
5部	
6部	
7部	
8部	

接点構成図

8ノッチ操作の場合の全周回転 可 ・ 不可 ※8ノッチの場合は必ずどちらか○で囲んでください。

接点の表し方

※使用されないノッチ番号は横線で削除ください。



	5	6	7	8	1	2	3	4	
11									12
13									14
21									22
23									24
31									32
33									34
41									42
43									44
51									52
53									54
61									62
63									64

注) 単独接点、連続接点、ラップ接点が混在する場合は、
 接点が瞬時ラップする場合がありますのでご了承ください。
 瞬時ラップについてはA-44頁をご確認ください。

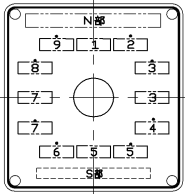
UC形 接点構成指示書 (30° 操作)

ご注文番号： _____
 数 量： _____
 希望納期： _____

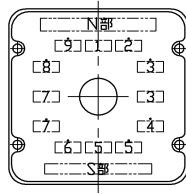
発行日： _____
 貴社名： _____
 ご担当者： _____

銘板文字

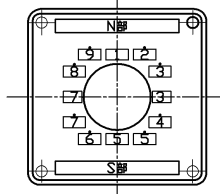
N部・S部は最大全角10文字まで、その他のポジションは最大全角4文字まで彫刻可能です。



S取付用



M・T取付用



H取付用

彫刻位置
彫刻文字
(2段彫り：1段目と2段目の間に*マーク)

N部
S部
1部
2'部
3'部
3部
4'部
5'部
5部
6'部
7'部
7部
8'部
9'部

接点構成図

12ノッチ操作の場合の全周回転 可 ・ 不可 ※12ノッチの場合は必ずどちらか○で囲んでください。

接点の表し方

※使用されないノッチ番号は横線で削除ください。



	6	7	7	8	9	1	2	3	3	4	5	5	
11													12
13													14
21													22
23													24
31													32
33													34
41													42
43													44
51													52
53													54
61													62
63													64