

F形 オーダーシート (45° /90° 操作)

ご注文番号： _____
 数 量： _____
 希望納期： _____

発行日： _____
 貴社名： _____
 ご担当者： _____

<製品形式>

基本形式	①操作方式 (1~3桁)	②接点構成記号 (2~4桁)	③接点部仕様 (0桁~)	④ 取付仕様	⑤ ハンドル
F					

①操作方式 (A-368頁ご参照)

記号	操作方式
N	手動復帰
R	中央へ自動復帰
NR2	自動復帰・手動復帰複合

④取付仕様 (A-368, A-370頁ご参照)

記号	仕様
無記入	軸固定式 金属製メカ
A	2点固定式 樹脂製メカ

②接点構成記号

ご希望の接点構成を下表にご記入の上、ご提出ください。
 また、オーダー品の場合、接点構成記号は「ユニット数+X」で表します。

(例) ・2ユニットの場合・・・2X

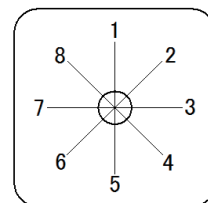
③接点の種類 (A-368頁ご参照)

記号	接点仕様	
無記入	全て金接点仕様 (標準)	
0	全ユニット 銀ツイン接点仕様	
V	<input type="checkbox"/>	□に指定したユニットのみ 銀ツイン接点仕様
	<input type="checkbox"/> ~ <input type="checkbox"/>	
	<input type="checkbox"/> ・ <input type="checkbox"/>	

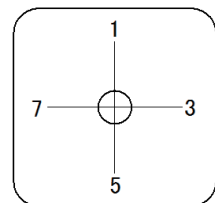
⑤ハンドル仕様 (A-368頁ご参照)

記号	形状
無記入	ハンドル無し
Y	矢形ハンドル有り

[操作位置]



45° ノッチ



90° ノッチ

接点構成図	8ノッチ操作の場合の全周回転 可 ・ 不可 ※8ノッチの場合は必ずどちらか○で囲んでください。							
接点の表し方	※使用されないノッチ番号は横線で削除ください。							
	5	6	7	8	1	2	3	4
 単独接点	1							2
	3							4
 連続接点	5							6
	7							8
	9							10
	11							12
	13							14
	15							16
	17							18
	19							20
	21							22
	23							24

F形 オーダーシート (30° 操作)

ご注文番号： _____
 数量： _____
 希望納期： _____

発行日： _____
 貴社名： _____
 ご担当者： _____

<製品形式>

基本形式	①操作方式 (1~3桁)	②接点構成記号 (2~4桁)	③接点部仕様 (0桁~)	④取付仕様	⑤ハンドル
F					

①操作方式 (A-368頁ご参照)

記号	操作方式
N	手動復帰
R	中央へ自動復帰
NR2	自動復帰・手動復帰複合

④取付仕様 (A-368, A-370頁ご参照)

記号	仕様
無記入	軸固定式 金属製メカ
A	2点固定式 樹脂製メカ

②接点構成記号

ご希望の接点構成を下表にご記入の上、ご提出ください。
 また、オーダー品の場合、接点構成記号は「ユニット数+X」
 で表します。

(例) ・2ユニットの場合・・・2X

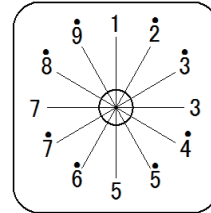
③接点の種類 (A-368頁ご参照)

記号	接点仕様
無記入	全て金接点仕様 (標準)
0	全ユニット 銀ツイン接点仕様
V	□に指定したユニットのみ 銀ツイン接点仕様
	□~□
	□・□

⑤ハンドル仕様 (A-368頁ご参照)

記号	形状
無記入	ハンドル無し
Y	矢形ハンドル有り

[操作位置]



30° ノッチ

接点構成図	12ノッチ操作の場合の全周回転 可 ・ 不可 ※12ノッチの場合は必ずどちらか○で囲んでください。												
接点の表し方	※使用されないノッチ番号は横線で削除ください。												
 単独接点 連続接点	6	7	7	8	9	1	2	3	3	4	5	5	
	1												2
	3												4
	5												6
	7												8
	9												10
	11												12
	13												14
	15												16
	17												18
	19												20
	21												22
	23												24