

# B形シリーズ (一般) オーダーシート

ご注文番号：  
数 量：  
希望納期：

発行日：  
貴社名：  
ご担当者：

## <製品形式>

①基本形式 (1~2桁)		②操作方式 (1~5桁)				③接点構成記号 (2~6桁)				④接点の種類 (0桁~)		⑤端子カバー (0~2桁)	
B													
⑥ハンドル (2~3桁)		⑦ 銘板台		⑧ 銘板		⑨銘板文字 (1~3桁)		⑩ ターゲット		⑪キーNo. (キーハンドル操作の場合のみ記入)			
										B -			

### ①基本形式 (A-68頁ご参照)

記号	仕様 (銘板取付方法)
B	ねじ止め式
AB	ねじ止め式 (大形)
JB	ワンタッチ式
YB	ワンタッチ式

### ②操作方式

・ 捻回操作のみの場合 (A-69頁ご参照)

記号	操作方式
N	手動復帰
R	中央へ自動復帰
RX	中央へ自動復帰 (クリック式)
R2	2部へ自動復帰
R8	8部へ自動復帰
NR2	自動復帰・手動復帰複合
NR8	自動復帰・手動復帰複合

・ 捻回操作 + 押引操作の場合 (A-69~70頁ご参照)

捻回操作	記号	押引操作 復帰方法	捻回操作	
			押し位置	引き位置
N	SF□	押し位置へ自動復帰	捻回不可	捻回可
R	SL□	手動復帰	捻回可	捻回不可
	PF□		捻回不可	捻回可
	PL□		捻回可	捻回不可
	TF□	引き位置へ自動復帰	捻回可	捻回不可
	TL□		捻回不可	捻回可

\* □には押引操作をする位置記号 (1~8の数字) をご記入ください。  
全操作位置で押引操作が必要な場合は「0」をご記入ください。

・ キーハンドル操作の場合 (A-71~72頁ご参照)

記号	操作方式
NK□	手動復帰
RK1	中央へ自動復帰
R2K2	2部へ自動復帰
R8K8	8部へ自動復帰
NR2K□	自動復帰・手動復帰複合
NR8K□	自動復帰・手動復帰複合

\* □にはキーハンドルを挿抜する操作位置記号をご記入ください。  
全操作位置で抜き挿しする場合は「0」をご記入ください。

### ③接点構成記号 (A-81~102頁ご参照)

主要接点構成一覧表よりご希望の接点構成をお選びください。

一覧表にない接点構成はオーダー品となります。  
ご希望の接点構成をご記入の上、ご提出ください。  
また、オーダー品の場合、接点構成記号は「ユニット数+X」で表します。

(例) ・2ユニットの場合・・・2X  
・10ユニットの場合・・・10X

### ④接点の種類 (A-73頁ご参照)

記号	接点仕様	
無記入	すべての接点が銀接点 (標準)	
V	0	全ユニット 銀ツイン接点
	□	□に指定したユニットのみ
	□~□	銀ツイン接点
G	0	全ユニット 金ツイン接点
	□	□に指定したユニットのみ
	□~□	金ツイン接点

### ⑤端子カバー (A-74頁ご参照)

記号	仕様
無記入	端子カバー無し
C	側面カバー (6ユニットまで)
LC	上部カバー (12ユニットまで)

\* 側面カバーと上部カバーの併用はできません。

### ⑥ハンドル仕様 (A-74~75頁ご参照)

ハンドルに文字彫刻が必要な場合はご連絡ください。

記号	形状	記号			形状		
		黒	赤	緑			
NN	ハンドル無し	ARK	ARR	ARM	大形キク		
RK	RR	RM	キク	APK	APR	APM	大形ピストル
PK	PR	PM	ピストル	AVK	AVR	AVM	大形オーバル
VK	VR	VM	オーバル	ASK	ASR	ASM	大形ステッキ
SK	SR	SM	ステッキ				
YK			シシン				
FK	FR	FM	フネ				
GK			ボール				

### ⑦銘板台 (エスカッション) (A-76頁ご参照)

B形・AB形・YB形の場合

記号	仕様
N	銘板台無し
K	黒(N1.5近似色)
A	灰青(7.5BG4/1.5近似色)※

\* YB形は灰青色はありません。

JB形の場合

記号	仕様
K	黒(N1.5近似色)
K(S10)	黒(アクリル銘板1.0mm用)

### ⑧銘板の種類 (A-76頁ご参照)

記号	仕様
N	アルミ銘板 (標準)
S	ステンレス銘板
A	アクリル銘板

\* 基本形式がYB形の場合、アルミ銘板のみとなります。

### ⑨銘板文字 (A-76~79頁ご参照)

記号	仕様
無記入	銘板無し
0	無地
X	お客様ご指定文字彫刻
□□□	印刷銘板 (A-79頁よりお選びください)

### ⑩ターゲット (A-80頁ご参照)

ターゲットは自動復帰式 (操作角度45°) の場合のみ、付加することができます。また、基本形式がAB形、YB形およびアクリル銘板の場合はターゲットはつけられません。

記号	仕様
無記入	ターゲット無し
(W)	ターゲット付

\* ターゲット付の場合、銘板はターゲット付専用の銘板が付きます。

### ⑪キーNo. (A-71~72頁ご参照)

キーNo.	仕様	キーNo.	仕様
B9	キー一部凸形状	B8	キー一部凹形状
B3	キー一部凸形状 (ピン位置違い品)	B2	キー一部凹形状 (ピン位置違い品)
B5			
B7			
B1-R	キー一部凸形状 (右回り)	B10-R	キー一部凹形状 (右回り)
B1-L	キー一部凸形状 (左回り)	B10-L	キー一部凹形状 (左回り)
B3X	キー一部凸形状 (3箇所以上)	B2X	キー一部凹形状 (3箇所以上)
B9X	キー一部凸形状 (2箇所)	B8X	キー一部凹形状 (2箇所)

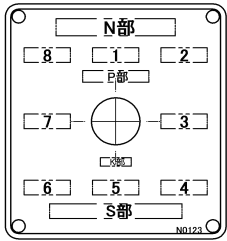
# B形シリーズ (一般) 接点構成指示書 (45° /90° 操作)

ご注文番号： \_\_\_\_\_  
 数 量： \_\_\_\_\_  
 希望納期： \_\_\_\_\_

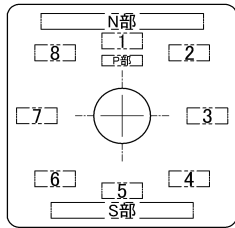
発行日： \_\_\_\_\_  
 貴社名： \_\_\_\_\_  
 ご担当者： \_\_\_\_\_

### 銘板文字

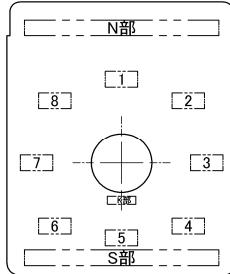
N部・S部は最大全角10文字まで、P部・各操作位置は最大全角4文字まで彫刻可能です。



B形・AB形



JB形



YB形

彫刻位置	彫刻文字 (2段彫り：1段目と2段目の間に*マーク)
N部	
S部	
P部	
K部	キーハンドル式の場合は、キーNoが入ります。
1部	
2部	
3部	
4部	
5部	
6部	
7部	
8部	

### 接点構成図

8ノッチ操作の場合の全周回転 可 ・ 不可 ※8ノッチの場合は必ずどちらか○で囲んでください。

#### 接点の表し方

※使用されないノッチ番号は横線で削除ください。

- 単独接点
- ラップ接点
- 連続接点
- 残留接点
- 押引接点  
(押しON・引いてOFF)
- 押引接点  
(引いてON・押しOFF)

	5	6	7	8	1	2	3	4	
11									12
13									14
21									22
23									24
31									32
33									34
41									42
43									44
51									52
53									54
61									62
63									64
71									72
73									74
81									82
83									84
91									92
93									94
101									102
103									104

注) 単独接点、連続接点、ラップ接点が混在する場合は、接点が瞬時ラップする場合がありますのでご了承ください。  
 瞬時ラップについてはA-104頁をご確認ください。

# B形シリーズ (一般) 接点構成指示書 (30° /60° 操作)

ご注文番号： \_\_\_\_\_  
 数 量： \_\_\_\_\_  
 希望納期： \_\_\_\_\_

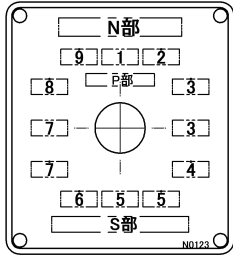
発行日： \_\_\_\_\_  
 貴社名： \_\_\_\_\_  
 ご担当者： \_\_\_\_\_

操作開閉器

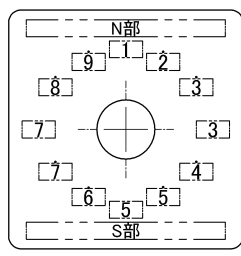
B形

## 銘板文字

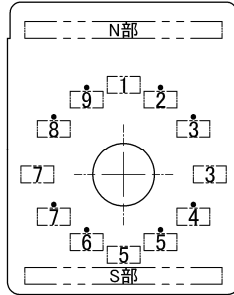
N部・S部は最大全角10文字まで、P部・各操作位置は最大全角4文字まで彫刻可能です。



B形・AB形



JB形



YB形

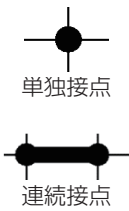
彫刻位置	彫刻文字 (2段彫り：1段目と2段目の間に*マーク)
N部	
S部	
P部	
K部	キーハンドル式の場合は、キーNoが入ります。
1部	
2部	
3部	
3部	
4部	
5部	
5部	
6部	
7部	
7部	
8部	
9部	

## 接点構成図

12ノッチ操作の場合の全周回転 可 ・ 不可 ※12ノッチの場合は必ずどちらか○で囲んでください。

### 接点の表し方

※使用されないノッチ番号は横線で削除ください。



	6	7	7	8	9	1	2	3	3	4	5	5	
11													12
13													14
21													22
23													24
31													32
33													34
41													42
43													44
51													52
53													54
61													62
63													64
71													72
73													74
81													82
83													84
91													92
93													94
101													102
103													104

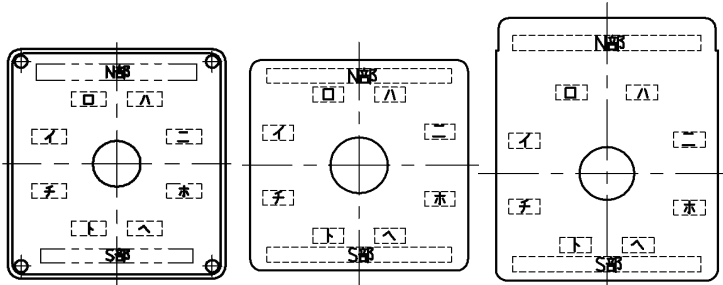
# B形シリーズ(一般)接点構成指示書 (45° 操作 中心22.5° 振分け)

ご注文番号： \_\_\_\_\_  
 数 量： \_\_\_\_\_  
 希望納期： \_\_\_\_\_

発行日： \_\_\_\_\_  
 貴社名： \_\_\_\_\_  
 ご担当者： \_\_\_\_\_

## 銘板文字

N部・S部は最大全角10文字まで、各操作位置は最大全角4文字まで彫刻可能です。



B形・AB形

JB形

YB形

彫刻位置	彫刻文字 (2段彫り：1段目と2段目の間に*マーク)
N部	
S部	
イ部	
ロ部	
ハ部	
ニ部	
ホ部	
へ部	
ト部	
チ部	

## 接点構成図

8ノッチ操作の場合の全周回転 可 ・ 不可 ※8ノッチの場合は必ずどちらか○で囲んでください。

### 接点の表し方



※使用されないノッチ番号は横線で削除ください。

	ト	チ	イ	ロ	ハ	ニ	ホ	へ
11								
13								
21								
23								
31								
33								
41								
43								
51								
53								
61								
63								
71								
73								
81								
83								
91								
93								
101								
103								

注) 単独接点、連続接点、ラップ接点が混在する場合は、接点が瞬時ラップする場合がありますのでご了承ください。  
 瞬時ラップについてはA-104頁をご確認ください。